

ОГБУСО «Реабилитационный центр для детей и подростков с ограниченными возможностями»

Получатели социальных услуг: дети и подростки в возрасте от 1 года до 18 лет полностью или частично утратившие способность либо возможность осуществлять самообслуживание, самостоятельно передвигаться, обеспечивать основные жизненные потребности в силу заболевания, травмы или наличия инвалидности, а так же их законные представители.

Для решения вопросов создания доступной среды жизнедеятельности на объектах ОГБУСО «Реабилитационный центр для детей и подростков с ограниченными возможностями» людям с ограниченными возможностями предоставляется ситуационная помощь.

Наименование, адрес объекта №1:

**ОГБУСО «Реабилитационный центр для детей и подростков с ограниченными возможностями»
г.Иркутск, улица Маршала Конева, дом 86**

Критерий оценки доступности	Соблюдение/несоблюдение	Фотографии	
Выделены на имеющейся автостоянке машиноместа для автотранспортных средств инвалидов	Соблюдение На территории учреждения оборудовано 6 парковочных мест для автотранспортных средств инвалидов		Парковка для клиентов учреждения на 6 мест



На проезжей части территории учреждения выделена пешеходная полоса



Лавочка для людей с нарушением опорно-двигательного аппарата

<p>Предоставляются при необходимости кресла-коляски</p>	<p>Соблюдение</p> <p>В случае необходимости получателям социальных услуг предоставляются кресло-коляски</p>	
<p>Установлены пандусы, подъемные платформы (при необходимости и технической возможности)</p>	<p>Соблюдение</p> <p>В 2012 году в учреждении был установлен пассажирский лифт Thyssen Krupp Elevator Korea для подъема граждан на второй этаж.</p>	 <p>Лифт оборудован вертикальной и горизонтальной системой управления, переговорным устройством, системой видеонаблюдения</p>

Отделение медико-социальной реабилитации

Бассейн и водолечебница
оборудованы
электрическими
подъемниками.



Электрический подъемник для бассейна.



Электрический подъемник,
предназначенный для перемещения
людей с нарушениями опорно-
двигательного аппарата

Имеются доступные
входные группы

Соблюдение.

Входная группа
оборудована:
- распашными дверями,
- кнопкой вызова
помощника,
- пандусом



Пандус, кнопка вызова помощника,
наружная распашная дверь



Внутренняя входная дверь

Имеются доступные санитарно-гигиенические помещения

Соблюдение.

Санитарно-гигиенические помещения оборудованы поручнями, кнопками вызова помощника, стульчиками, скамейками для ванн и душевых

Ванные комнаты.




Ванные комнаты. Разновозрастные раковины оборудованы поручнями



Комната гигиены.




Туалетные комнаты оборудованы откидными поручнями и кнопками вызова помощника.



Запасные выходы №10, 11 оборудованы откидными аппаратами

Обеспечивается доступность путей движения по объекту

Соблюдение.






<p>Обеспечено дублирование необходимой для инвалидов по слуху информации</p>	<p>Соблюдение</p>		<p>В фойе учреждения установлен информационный терминал для использования в качестве информационного носителя для маломобильных групп населения. <u>Для инвалидов на креслах-колясках</u> – специальное расположение органов управления и конструкция терминала. <u>Для слабовидящих</u> – яркая контрастная маркировка габаритов, программная установка функции увеличения изображения, изменение контрастности и цвета фона, а также реализована функция программного обеспечения для чтения информации реалистичным синтезированным голосом. <u>Для слабослышащих</u> – техническая возможность подключения индукционной петли</p>
<p>Обеспечено звуковое дублирование необходимой для инвалидов по зрению информации, а также дублирование информации надписями и знаками, выполненными рельефно-точечным шрифтом Брайля и на контрастном фоне</p>			

<p>Обеспечение наземных тактильных указателей для слабовидящих</p>	<p>Соблюдение</p>		 <p>Тактильными индикаторами оборудована входная группа и фойе учреждения.</p>
<p>Тактильный план эвакуации (Тактильная мнемосхема на основе фотолюминесцентного ПВХ пластика) с применением системы Брайля</p>	<p>Соблюдение</p>		



Ситуационная помощь различным категориям инвалидов

Для решения вопросов создания доступной среды жизнедеятельности на объектах ОГБУСО «Реабилитационный центр для детей и подростков с ограниченными возможностями» людей с ограниченными возможностями в соответствии с классификацией форм инвалидности разработаны алгоритмы действия работников.

Буквенное обозначение	Формы инвалидности	Графическое изображение
К	Инвалиды, передвигающиеся на креслах-колясках	
О	Инвалиды с нарушениями опорно-двигательного аппарата	
С	Инвалиды с нарушениями зрения	
Г	Инвалиды с нарушениями слуха	
У	Инвалиды с нарушениями умственного развития	

АЛГОРИТМЫ ОКАЗАНИЯ СИТУАЦИОННОЙ ПОМОЩИ ИНВАЛИДАМ РАЗЛИЧНЫХ КАТЕГОРИИ.

1. Ситуационная помощь лицу с формой инвалидности «К» и «О»

Администратор: по звонку (кнопка вызова персонала) клиента с ограничением передвижения (на коляске, костылях), вызывает по телефону социального работника.

Социальный работник:

- Встречает инвалида на улице (на входе в здание), в фойе.
- Оказывает помощь при входе в здание.
- В случае необходимости предоставляет кресло-каталку.
- Уточняет, в какой помощи нуждается клиент, цель посещения учреждения.
- Помогает раздеться в гардеробе.
- Сопровождает в кабинеты врача, специалистов, проведения обследования.
- Сопровождает при использовании лифта.
- Помогает при одевании и раздевании.
- По окончании приема, обследования сопровождает до гардероба.
- Оказывает помощь при одевании.
- Оказывает помощь при выходе из здания.
- При необходимости оказывает помощь при посещении туалета.

2. Ситуационная помощь лицу с формой инвалидности «С»

Администратор: по звонку (кнопка вызова персонала) пациента, инвалид слепой и слабовидящий ограничен в ориентации, вызывает по телефону медицинскую сестру.

Социальный работник:

- Встречает слепого, слабовидящего инвалида на улице (на входе в здание), в фойе.
- Открывает входные двери.
- Помогает войти в здание.
- Помогает раздеться в гардеробе.
- Выясняет цель, причину посещения учреждения.
- При необходимости знакомит со всеми надписями в учреждении.
- Берет клиента под локоть и сопровождает в кабинет специалиста к которому пришел инвалид.
- Оказывает помощь при ориентации в кабинете.

- Помогает при одевании и раздевании.
- При необходимости консультации другого специалиста или проведения обследования, сопровождает инвалида в передвижении по кабинетам, придерживая его под локоть.
- По окончании приема, обследования сопровождает при передвижении до гардероба.
- Оказывает помощь при одевании.
- Оказывает помощь при выходе из здания.
- При необходимости оказывает помощь при посещении туалета.

5. Ситуационная помощь инвалиду с кодом «Г».

- Во время пребывания инвалида в учреждении социальный работник сопровождает инвалида по учреждению, знакомит с письменной информацией о проводимых в учреждении мероприятиях, оказываемых услугах, участвует в проведении реабилитационных мероприятий.

6. Ситуационная помощь инвалиду с кодом «У».

При посещении учреждения инвалидам с кодом «У» ситуационная помощь оказывается сопровождающим их лицам социальным работником при возникающих затруднениях:

- сопровождение и помощь в ориентации (вход/выход), маршрутизация;
- помощь в заполнении документов (уточнить информацию);
- ознакомление с расположенной в учреждении информацией.